


**CHOIX EVA**



EVA couleur de chair 25°, beige 30°  
 Bloc dénivelé avec realux  
 Aussi en antistatique noir, biseauté sans realux  
**Abréviation: 25+, 30+, 30 ESD**



EVA sandwich: 30° En dessous - 40°dessus  
 Bloc dénivelé avec realux ou sans realux  
 Bloc extra haut avec realux  
**Abréviation: S, S+, S+haut**



EVA liège 45°  
 Bloc dénivelé avec realux  
**Abréviation: L+**



EVA sandwich: noir 70° - rouge 25° - blanc 35°  
 Bloc dénivelé sans realux  
**Abréviation: NRB**




EVA gris claire 40°  
 Bloc dénivelé avec ou sans realux  
 Bloc complet sans realux gris ou noir  
 Bloc extra haut biseauté avec realux  
**Abréviation: 40, 40+, 40noir, 40+Haut**



EVA Combi: gris 40° - tierra 30°  
 Bloc complet sans ou avec realux  
**Abréviation: BI 40/30, BI 40/30+**




EVA Combi: brun 50° - beige 30°  
 Bloc complet avec realux  
**Abréviation: BI 50/30, BI+ 50/30**



EVA Combi: bleu 50° - bleu claire 40°  
 Bloc complet sans ou avec realux  
**Abréviation: BI 50/40, BI+ 50/40**



EVA noir 50°  
avec amortissement au talon de 20°  
 Pour traitement de 'Fasciite' par.ex.  
 Bloc dénivelé avec realux  
**Abréviation : AT+**



EVA gris foncé 50°  
 Bloc dénivelé avec ou sans realux  
 Aussi en antistatique noir, biseauté sans realux  
**Abréviation: 50, 50+, 50 ESD**



EVA bleu 60°  
 Bloc complet avec ou sans realux  
**Abréviation: 60, 60+**



EVA noir 70°  
 Bloc complet sans realux  
**Abréviation: 70**