


CHOIX EVA



EVA couleur de chair 25°, beige 30°
 Bloc dénivelé avec ou sans realux
 Aussi en antistatique noir, biseauté sans realux
Abréviation: 25+, 30+, 30 ESD



EVA sandwich: 30° En dessous - 40° dessus
 Bloc dénivelé avec ou sans realux
 Bloc extra haut avec realux
Abréviation: S, S+



EVA liège 45°
 Bloc dénivelé avec realux
Abréviation: L+



EVA sandwich: noir 70° - rouge 25° - blanc 40°
 Bloc dénivelé sans realux
Abréviation: NRB




EVA gris claire 40°
 Bloc dénivelé avec ou sans realux
 Bloc complet sans realux gris ou noir
 Bloc extra haut biseauté avec realux
Abréviation: 40, 40+, 40noir, 40+Haut



EVA Combi: gris 40° - tierra 30°
 Bloc complet sans ou avec realux
Abréviation: BI 40/30, BI 40/30+




EVA Combi: brun 50° - beige 30°
 Bloc complet avec realux
Abréviation: BI 50/30, BI+ 50/30



EVA Combi: bleu 50° - bleu claire 40°
 Bloc complet sans ou avec realux
Abréviation: BI 50/40, BI+ 50/40



EVA noir 50°
avec amortissement au talon de 20°
 Pour traitement de 'Fasciite' par.ex.
 Bloc dénivelé avec realux
Abréviation : AT+



EVA gris foncé 50°
 Bloc dénivelé avec ou sans realux
 Aussi en antistatique noir, biseauté sans realux
Abréviation: 50, 50+, 50 ESD



EVA bleu 60°
 Bloc complet avec ou sans realux
Abréviation: 60, 60+



EVA noir 70°
 Bloc complet sans realux
Abréviation: 70